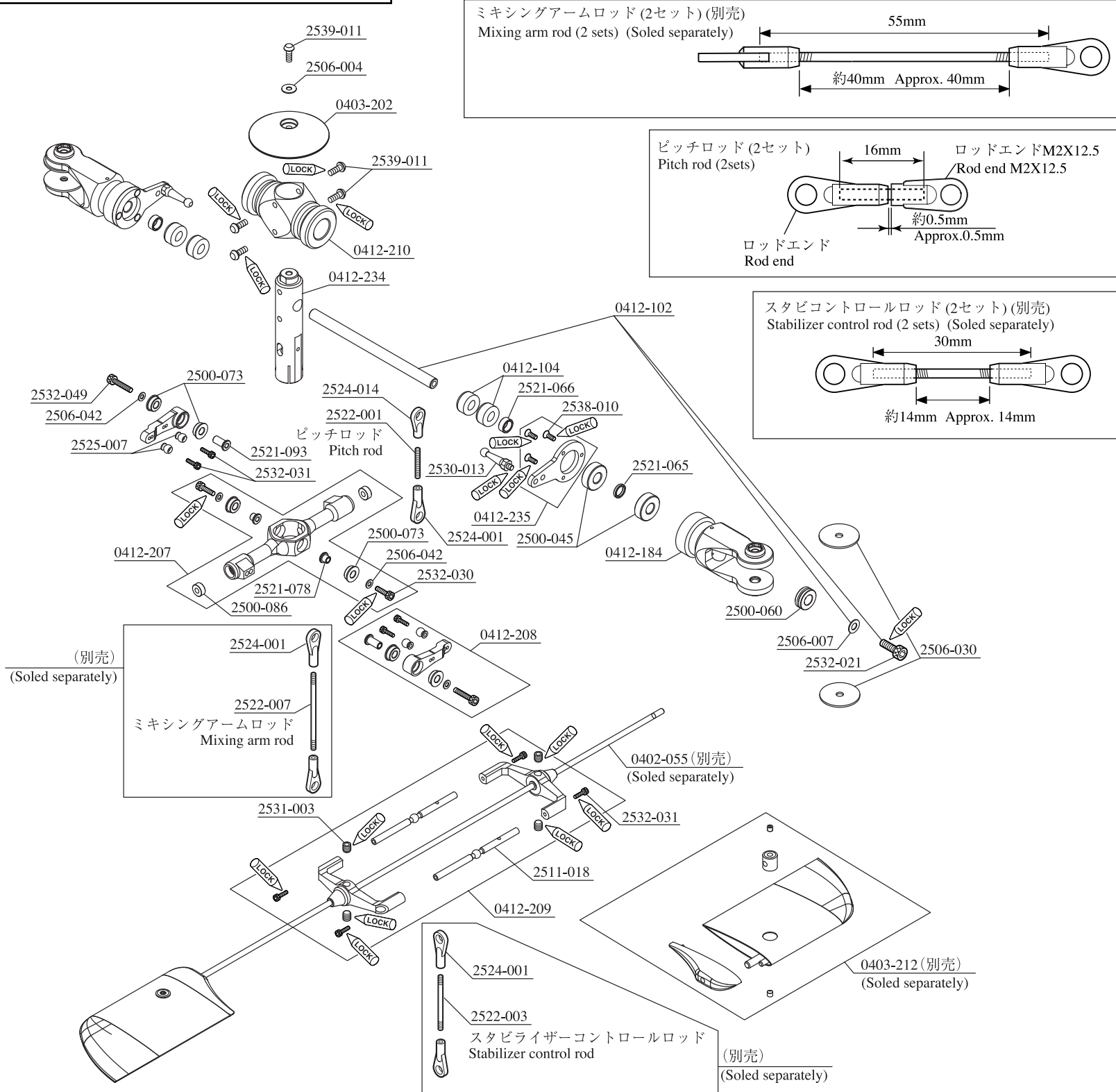


SD-G ローターヘッド Assy SD-G rotor head assembly

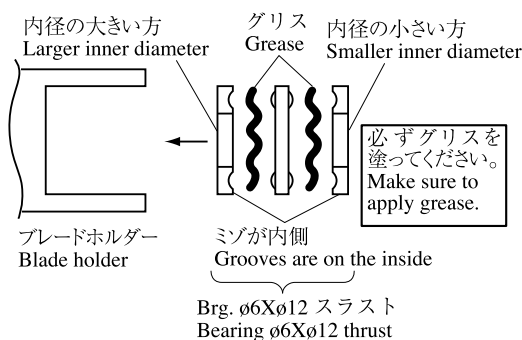
0412-206

* The prices in parentheses are the prices excluding consumption tax.

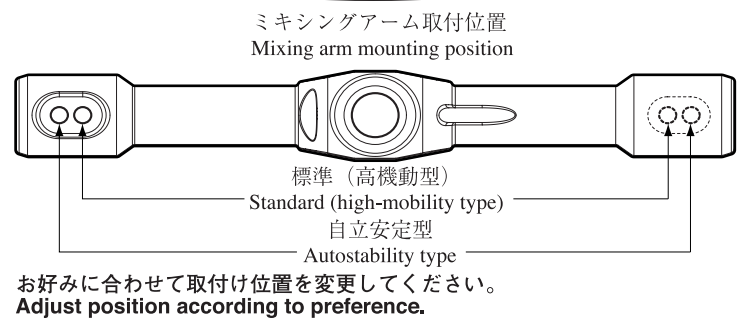


コードNo. Code NO.	品名 Particulars	入数 Qty	税込価格 (税抜価格)円 Price (Yen)	備考 Remarks
0402-055	J1-55 スタビライザーバー J1-55 Stabilizer bar	2	840 (800)	
0403-202	ストッププレート Stop plate	1	420 (400)	ワッシャー、ビス付 With washer and screw
0403-212	スタビブレード Stabilizer blade	2	1,680 (1,600)	
0412-102	FZ-III フェザリングスピンドル FZ-III Feathering spindle	1	315 (300)	ネジ、FW付 With screw and washer
0412-104	ダンパーゴム6X12X7.5 (#80) Damper rubber 6X12X7.5 (#80)	4	420 (400)	
0412-184	SZ-IV ブレードホルダー SZ-IV Blade holder	1	6,090 (5,800)	
0412-206	SD-G ローターヘッド ASSY SD-G Rotor head assembly	1式 1 set	40,740 (38,800)	
0412-207	SD-G シーソー SD-G Seesaw	1式 1 set	7,560 (7,200)	ベアリング組み立て済み。ネジ付 Bearing pressed. With screw
0412-208	SD-G ミキシングアーム SD-G Mixing arm	1式 1 set	3,360 (3,200)	ベアリング組み立て済み。ネジ付 Bearing pressed. With screw
0412-209	SD-G スタビコントロールアーム SD-G Stabilizer control arm	1式 1 set	5,040 (4,800)	ネジ付 With screw
0412-210	SD-G ヨーク SD-G Yoke	1	5,040 (4,800)	
0412-234	SD-G センターハブ SD-G Center hub	1	1,680 (1,600)	
0412-235	SD-G ピッチアーム SD-G Pitch arm	2	840 (800)	ネジ付 With screw
2500-045	Brg. $\phi 6 \times \phi 15 \times 5$ ZZ	2	1,260 (1,200)	
2500-060	Brg. $\phi 6 \times \phi 12 \times 4.5$ H スラスト Brg. $\phi 6 \times \phi 12 \times 4.5$ H thrust	2	1,260 (1,200)	
2500-073	Brg. $\phi 4 \times \phi 8 \times 3$ F ZZ	2	1,260 (1,260)	
2500-086	Brg. $\phi 3 \times \phi 7 \times 3$ ZZ	2	1,260 (1,200)	
2506-004	FW 3 X 8 X 0.5T	20	105 (100)	
2506-007	FW 4 X 10 X 0.8T	20	105 (100)	
2506-030	FW 4 X 22 X 1T KDC-B	4	840 (800)	
2506-042	FW 2.6 X 5 X 0.5	10	315 (300)	
2511-018	クロスメンバー M2 X 63 ($\phi 5$ ボール付) Cross member M2 X 63 (with $\phi 5$ ball)	1	525 (500)	
2521-065	カラー 6 X 8 X 1.5 Collar 6 X 8 X 1.5	2	315 (300)	
2521-066	カラー 6 X 8 X 3.5 Collar 6 X 8 X 3.5	2	315 (300)	
2521-078	カラー 2.6 X 4 X 4F Collar 2.6 X 4 X 4F	2	525 (500)	
2521-093	カラー 2.6 X 4 X 9F Collar 2.6 X 4 X 9F	2	525 (500)	
2522-001	アジャストロッド M2 X 16 Adjust rod M2 X 16	5	525 (500)	
2522-003	アジャストロッド M2 X 30 Adjust rod M2 X 30	5	525 (500)	
2522-007	アジャストロッド M2 X 55 Adjust rod M2 X 55	5	525 (500)	
2524-001	M2 ロッドエンド M2 rod end	10	525 (500)	
2524-014	ロッドエンド M2 X 12.5 Rod end M2 X 12.5	10	525 (500)	
2525-007	EX $\phi 5$ ボール台付 EX $\phi 5$ ball with stand	10	1,050 (1,000)	
2530-013	ピボットボルト $\phi 5 \times 18 \times M3$ Pivot bolt $\phi 5 \times 18 \times M3$	2	420 (400)	
2531-003	セットスクリュー M4 X 4 Set screw M4 X 4	10	315 (300)	
2532-021	キャップスクリュー M4 X 10 Cap screw M4 X 10	10	630 (600)	
2532-030	キャップスクリュー M2.6 X 8 Cap screw M2.6 X 8	10	840 (800)	
2532-031	キャップスクリュー M2 X 6 Cap screw M2 X 6	10	840 (800)	
2532-049	キャップスクリュー M2.6 X 15 Cap screw M2.6 X 15	10	840 (800)	
2538-010	サラビス M2 X 5 Countersunk screw M2 X 5	10	210 (200)	
2539-011	ボタンボルト M3 X 8 Button bolt M3 X 8	2	315 (300)	

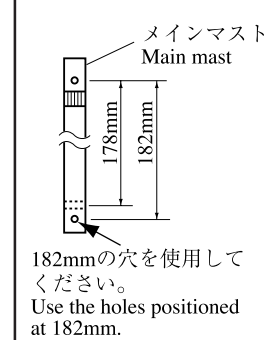
注意 Caution



アドバイス ADVICE



注意 Caution



技術で拓く真心のクオリティー
ヒロボ株式会社
広島県府中市桜が丘3-3-1 〒726-0006
TEL: (0847)40-0088 (代) FAX: 47-6108
http://model.hirobo.co.jp/

HIROBO LIMITED
3-3-1 SAKURAGAOKA, FUCHU-SHI,
HIROSHIMA-PREF., JAPAN 〒726-0006
TEL: 81-847-40-0088 FAX: 81-847-47-6108
http://model.hirobo.co.jp/english/